
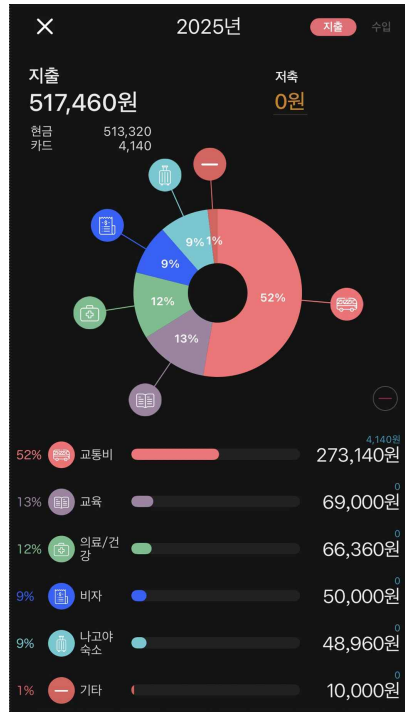
 <div style="text-align: center;"> <h2 style="margin: 0;">국제화 프로그램 참가 결과보고서(교환/방문학생)</h2> </div> 					
인적사항	이름		학번		
	소속 단과대학		소속 학부(과)		
	연락처		E-MAIL		
파견 정보	파견 국가	일본	파견 학교	시즈오카대학교	
	파견 시기	2025.9.25.~2026.2			
	수강 과목 개요	과목명	과목 설명		
		기업경제론	일본 기업 구조와 경제		
		일본어 수업 6개	문법,듣기,작문 등 학습		
체험수기	<p>1. 현지연수 파견 전 절차</p> <p>국제협력팀 홈페이지의 교환학생 모집공고를 통해 자격 요건을 확인하고, 기간에 맞춰 신청서와 학업계획서 등 필요한 서류를 제출하여 파견 학생으로 선발되었습니다. 합격 후에는 국제협력팀에서 주관하는 사전 교육에 참석하여 파견 생활 전반에 관한 안내를 받았습니다. 이후 시즈오카 대학교에서 요구하는 입학 관련 서류들을 준비하여 제출하였고, 학교 측으로부터 COE를 발급받았습니다. COE 수령 후 일본 대사관을 통해 유학 비자를 발급받았으며, 출국 일정에 맞춰 항공권 예매와 해외 유학생 보험 가입을 진행하는 등 교환학생 생활을 위한 사전 준비를 마쳤습니다.</p> <p>2. 외국에서의 학습 및 체험 활동 내용(교육과정 위주로 기술)</p> <p>6개의 일본어 수업을 통해 일본어 문법, 듣기, 작문 등을 배웠습니다. 모든 수업이 일본어로만 진행되는 환경 덕분에 일상 회화 능력은 물론 전반적인 일본어 능력이 향상되었습니다.</p> <p>시즈오카 중·고등학교를 방문하여 일본 학생들과 소통하며 수업에서 배운 일본어도 사용해보고, 일본 청소년들의 문화를 경험할 수 있었습니다.</p> <p>3. 참가 성과</p> <p>4개월간 일본어를 상시 사용하는 환경에서 생활하며 일상 회화 능력이 향상 되었고, 일본의 문화와 정서를 깊이 이해할 수 있는 시간이었습니다.</p> <p>낯선 환경에서 혼자 생활하며 여러 상황을 해결해 나가는 과정을 통해, 어떤 일이든 스스로 해낼 수 있다는 자신감을 얻었습니다.</p>				

4. 본인 소요경비(최대한 자세하게 표로 작성)



체험수기

일본 가기 전: 인천-나고야 편도 비행기, 광주-인천 버스, 나고야-시즈오카 신칸센, 유학생 보험, 비자 발급비, 나고야 1박 숙소비 등으로 약 52만원 사용했습니다.

일본 교환학생 중: 기숙사비로는 9월-2월해서 약 180만원 들었습니다. 나머지는 여행 숙소비로 사용했습니다. 식비는 한 달에 약 50만원정도 사용했습니다. 교통비로는 버스, 지하철, 고속버스, 삿포로 왕복 비행기, 시즈오카-한국 비행기 값을 모두 합쳐서 100만원 정도 사용했습니다. 의류, 굿즈 등으로는 110만원 정도 사용했습니다. 이 부분은 개인에 따라 비용이 달라질 수 있습니다. 교과서, 생활용품으로는 30만원 정도 사용했습니다. 마지막으로 일본 건강보험비로 5만원 정도 들었습니다.

5. 본 프로그램 참가 후 느낀 점

일본에 오기 전과 초반에는 낯선 환경과 완벽하지 않은 일본어에 대한 걱정이 많았지만 시즈오카에서의 4개월은 저에게 인생에서 가장 소중한 시간이 되었습니다. 한국어가 아닌 언어로 사람들과 소통을 하며 즐거움을 느꼈습니다. 특히 일본 학생들뿐만 아니라 다양한 국적의 친구들과 함께 공부하고 서로 문화와 배경은 달라도 일본어로 서로의 생각과 일상을 공유하는 것이 흥미로웠습니다. 이를 통해서 세상을 보는 시야가 더 넓어졌습니다. 또한 일본에서 4개월간 생활하며 스스로 모든 것을 해결해 나가면서 어떤 환경에서도 잘 적응하고 도전할 수 있다는 자립심과 용기를 얻었습니다.

<p>체험수기</p>	<p>6. 향후 학업 및 진로 계획</p> <p>1) 학업계획 다양한 국적의 친구들과 교류하며 소통 수단으로서 영어의 중요성을 더욱 체감하게 되었습니다. 일본어 공부를 꾸준히 이어가는 것과 동시에 영어 실력 향상을 위해 노력하겠습니다. 또한 4학년으로서 졸업을 위해 남은 전공 수업들을 이수하며 자격증 공부도 하겠습니다.</p> <p>2) 진로계획 일본 교환학생 경험을 발판 삼아, 졸업 후 워킹홀리데이에 도전하고 싶습니다. 더 넓은 세상에서 다양한 경험을 하면서 세상에 대한 시야를 더욱 넓혀, 해외 경험과 어학 능력을 바탕으로 해외 시장을 무대로 일을 하고 싶습니다.</p> <p>7. 향후 참가예정 학생들을 위한 조언</p> <p>일본어 수업 중에 모르는 내용이 생기더라도 선생님들께서 언제나 친절하게 알려주시니 일본어 수업에 대해 크게 걱정은 하지 않아도 됩니다. 또한, 시즈오카 현지 중·고등학교 교류 행사와 같은 다양한 활동 안내가 메일로 발송되기 때문에. 메일을 수시로 확인하여 적극적으로 참여한다면, 현지 문화를 체험하고 일본 학생들과 소통할 수 있는 잊지 못할 소중한 기회를 얻을 수 있으니 꼭 신청하시길 추천합니다.</p> <p>기숙사에 처음 입주하면 로비에 퇴거하는 학생들이 두고 간 생활용품들이 많습니다. 필요한 물건이 있다면 거기서 먼저 찾아보길 바랍니다. 생활용품을 새로 다 사려면 생각보다 비용이 많이 들기 때문에 큰 도움이 됩니다. 그리고 시즈오카에도 축제나 가볼 만한 곳이 정말 많으니, 주말이나 공강 시간을 활용해 최대한 많이 여행하며 즐거운 추억을 쌓으셨으면 좋겠습니다.</p> <p>8. 기타사항</p> <p>시즈오카는 겨울에도 날씨가 따뜻해서 생활하기 좋습니다. 후지산은 계속 봐도 질리지 않습니다. 아름답습니다. 다만 시즈오카는 버스비가 생각보다 너무 비싸서 저와 친구들은 웬만한 거리는 항상 걸어다녔습니다. 교통비에 큰 돈을 쓰고 싶지 않으시다면 자전거를 사서 타고다니거나 걷는 게 익숙해져야 할 것 같습니다.</p> <p>학교 생협에서 한 달에 한 번씩 크레페를 파는데 싸고 맛있으니까 기회가 된다면 사드셔보세요.</p>
-------------	--

9. 활동사진(2장 이상 사진 설명 필요)



기숙사 방 내부가 넓지 않기 때문에 잘 정리하면서 살아야합니다. 방음도 잘되고 겨울에도 안추워서 좋았습니다. 대신 엘리베이터가 없어서 아쉽습니다.


저 인형은 시즈오카 대학교의 마스코트입니다. 도서관에 가면 만날 수 있습니다.

체험수기



타누키호에서 찍은 후지산입니다.
버스타고 시라이토 폭포와 타누키호에 갈 수 있으니 꼭 가보시길 바랍니다.

체험수기



요시와라 고등학교에 교류하러 갔을 때 학생들과 같이 게임했던 사진입니다.



시즈오카 대학 축제 사진입니다.
학생들이 직접 무대를 채워서 공연을 했습니다.