
 <div style="text-align: center;"> <h1>국제화 프로그램 참가 결과보고서(교환/방문학생)</h1> </div> 																												
인적사항																												
파견 정보	<table border="1" style="width: 100%;"> <tr> <td>파견 국가</td> <td>영국</td> <td>파견 학교명</td> <td>올버햄튼 대학교</td> </tr> <tr> <td>파견 시기</td> <td>[2025]학년도 [2]학기</td> <td>파견 기간</td> <td>4개월</td> </tr> <tr> <td rowspan="4" style="text-align: center;">수강 과목 개요</td> <td colspan="2" style="text-align: center;">과목명</td> <td style="text-align: center;">과목 설명(간략)</td> </tr> <tr> <td colspan="2" style="text-align: center;"><i>English in context</i></td> <td>교환학생 전용 수업으로, 영국에서의 학업 및 일상생활에 필요한 영어 사용 능력을 기르는 것을 목표로 합니다.</td> </tr> <tr> <td colspan="2" style="text-align: center;"><i>How english works</i></td> <td>영어학 기초 수업으로 단어, 문법, 의미에 관한 이론을 배웁니다. 또 corpus 분석을 통해 웹 기반 텍스트 분석 능력을 기르는 것을 목표로 합니다.</td> </tr> <tr> <td colspan="2"></td> <td></td> </tr> <tr> <td colspan="2"></td> <td></td> </tr> <tr> <td colspan="2"></td> <td></td> </tr> </table>	파견 국가	영국	파견 학교명	올버햄튼 대학교	파견 시기	[2025]학년도 [2]학기	파견 기간	4개월	수강 과목 개요	과목명		과목 설명(간략)	<i>English in context</i>		교환학생 전용 수업으로, 영국에서의 학업 및 일상생활에 필요한 영어 사용 능력을 기르는 것을 목표로 합니다.	<i>How english works</i>		영어학 기초 수업으로 단어, 문법, 의미에 관한 이론을 배웁니다. 또 corpus 분석을 통해 웹 기반 텍스트 분석 능력을 기르는 것을 목표로 합니다.									
	파견 국가	영국	파견 학교명	올버햄튼 대학교																								
	파견 시기	[2025]학년도 [2]학기	파견 기간	4개월																								
	수강 과목 개요	과목명		과목 설명(간략)																								
		<i>English in context</i>		교환학생 전용 수업으로, 영국에서의 학업 및 일상생활에 필요한 영어 사용 능력을 기르는 것을 목표로 합니다.																								
		<i>How english works</i>		영어학 기초 수업으로 단어, 문법, 의미에 관한 이론을 배웁니다. 또 corpus 분석을 통해 웹 기반 텍스트 분석 능력을 기르는 것을 목표로 합니다.																								
체험수기	<p>1. 파견대학</p> <p>1. 파견 대학 소개</p> <p>올버햄튼은 영국 잉글랜드의 중심부에 위치한 도시로, 주거 지역의 성격이 강해 치안이 안정적입니다. 실제로 체류하는 동안 핸드폰 스트랩을 착용하지 않아도 될 정도로 안전하다고 느꼈습니다. 날씨의 경우 흐리거나 비가 오는 날이 많습니다. 시내에는 ASDA 등 다양한 마트와 각종 상점, 교통수단이 잘 갖추어져 있어 일상생활에 편리합니다. 특히 대도시인 버밍엄까지 열차로 20분, 공항까지도 약 40분 소요되어 타지나 타국으로 여행하기도 편했습니다.</p> <p>올버햄튼 대학교는 올버햄튼 도시에 위치한 학교입니다. 다국적 학생들이 많이 재학하고 있어 파견 학생에게도 상당히 열린 분위기입니다. 따라서 방문학생 기간동안 웰컴 파티, 동아리 활동, 쿠킹 클래스, 펌 등 다양한 교내 행사에 참여할 수 있습니다. 더불어 황희찬 선수가 소속된 올버햄튼 원더러스 FC의 홈구장이 학교 바로 앞에 위치해 있어, 수업이 없는 날에는 영국의 축구 경기를 관람할 수 있습니다.</p> <p>2. 파견 전 절차</p> <p>1) OT</p> <p>출국 전 OT는 총 2회 진행되었습니다. 첫 번째 OT는 4/28일 조선대 국제협력팀에서 조선대 합격생들을 대상으로 한 OT였습니다. 프로그램 소개, 장학금, 성적 처리 방식 등에 관한 내용을 전달받고, 조선대/올버햄튼 방문학생 오픈채팅방에 초대되었습니다.</p> <p>두 번째는 5/9일 유학원 주관으로 올버햄튼에 가는 모든 한국학생들을 대상으로 한 OT였습니다. ZOOM으로 진행되었으며 올버햄튼 대학교에 관한 정보, 수업, 기숙사, 당부사항 등을 소개받았습니다.</p> <p>2) 비자 신청</p> <p>비자는 ETA(전자여행허가제)비자로 발급했습니다. 발급은 공식 홈페이지(https://www.gov.uk/)에서 가능하며 비용은 10파운드입니다. 미국처럼 비자 면접은 보지 않으므로, 개인정보만 제대로 입력하여 제출하면 승인 메일을 받을 수 있습니다.</p> <p>저는 한국→영국으로 출국할 때, 유럽→영국으로 귀국할 때 항공사 직원으로부터 ETA비자를 보여줄 것을 요구받았습니다. 따라서 비자 승인 메일을 핸드폰에 저장해두는 걸 추천드립니다.</p>																											

3) 서류 제출

입학 허가서를 받기 위해서는 울버햄튼 대학교로 총 4개의 서류를 제출해야 합니다. 서류는 1) 증명사진, 2) 여권사본, 3) 어학 성적표, 4) 본교 영문 성적 증명서였고 안내받은 구글폼으로 제출하였습니다.

4) 보험 가입

방문학생의 경우 여행자보험 가입이 불가하여 해외장기체류보험으로 가입하였습니다. 한국에서 출발하는 시점부터 돌아오는 시점까지 모두 커버가 가능하도록 가입하는 걸 추천드립니다.

5) 항공권 예매

항공권은 입학 허가서를 받고 예매했습니다. 저는 에미레이트 항공편을 예매하였는데 에미레이트는 학생 할인이 있습니다. 할인코드에 STUDENT를 입력하면 가격 할인과 수화물 10KG를 무료로 추가할 수 있습니다. 다만, 출국 체크인 시 학생임을 증명할 수 있는 학생증이나 서류를 보여줘야 합니다.

6) 환전

저는 환전을 일절 하지 않고 출국하였습니다. 영국은 한국처럼 카드거래를 주로 하기에 현금이 필요한 경우가 없었습니다. 다만 유럽은 유로가 필요했던 상황이 종종 있었어서 유로 환전은 추천드립니다.

7) 카드 발급

저는 카드 3개(신한SOL트래블, 트래블월렛, 농협트래블)를 발급받아 출국하였습니다. 분실 위험도 있으니 2-3개 정도 발급하는 걸 추천드립니다. 영국의 경우 하나트래블카드가 제일 환율우대가 좋았습니다.

3. 수강신청 방법 및 기숙사

1) 수업

영국의 수업은 크게 Lecture와 Seminar로 나뉩니다. Lecture는 강의식 수업으로 한국처럼 교수님의 주도로 수업이 진행됩니다. 반면 Seminar는 학생의 참여도를 중요하게 생각합니다. 그래서 수업 중간에 교수님께서 질문을 많이 하시고 학생들 간 토의활동도 매주 이루어집니다. 대부분의 수업이 세미나 형태로 진행되는 편입니다. 또 교환학생은 모듈 코드 앞자리에 4 또는 5가 붙은 모듈만 수강할 수 있는데 대부분 4를 듣습니다. 5는 난이도가 상당히 높습니다.



2) 수강신청

수강신청의 경우, 출국 전 유학원에서 모듈 가이드를 제공해줍니다. 이는 한국의 강의계획서와 유사하여 수업에 대한 기본적인 정보를 확인할 수 있습니다. 실제 수강신청은 울버햄튼 대학교에 도착 후, 학교 계정을 생성하여 온라인으로 진행합니다. 다만, 수강정정을 하려면 교내 ask센터에 직접 방문하여 모듈리더의 승인 메일을 보여줘야만 수정할 수 있습니다. 정정기간은 3주 정도로 넉넉하기 때문에 최대한 많은 수업을 듣고 본인에게 가장 적합한 강의를 선택하는 걸 추천드립니다.

3) 기숙사

기숙사는 주방을 공유하고 개인 방을 사용하는 형태로, 함께 생활하는 구성원을 플랫폼메이트(flatmate)라고 부릅니다. 한 플랫폼당 개인 방은 약 5~6개 정도로 구성되어 있으며, 각 방에는 옷장, 책상, 침대, 개인 화장실 등 생활에 필요한 시설이 갖추어져 있습니다. 기숙사에는 24시간 보안직원이 상주해있고 기숙사에 들어오려면 열쇠로 3-4개의 문을 통과해야 하므로 안전합니다.



4. 파견대학 교환 프로그램 담당자, 담당부서 이름 및 연락처

담당자: Adam Yardley

연락처: Adam.Yardley@wlv.ac.uk

II. 학업

1. 수강과목 설명 및 추천 강의

강의명	설명
English in context1	<p>1) 수업 설명: 이 수업은 교환학생 전용 수업으로, 영국에서의 학업 및 일상생활에 필요한 영어 사용 능력을 기르는 것을 목표로 합니다. 수강생은 전부 한국인이지만 수업을 같이 듣고 도와주는 외국인 친구들이 있습니다.</p> <p>2) 성적평가: 중간: native speaker와 인터뷰 후, 보고서(대화 분석) 작성 기말: 수강생들끼리 토론 후 보고서(개인저널 및 반성) 작성</p> <p>3) 추천: 교환학생 전용 수업이기 때문에 다른 수업보다 난이도가 쉽고 부담이 적습니다.</p>
How english works	<p>1) 수업 설명: 이 수업은 영어학 기초 수업으로 단어, 문법, 의미에 관한 이론을 배웁니다. 중간고사 이후에는 corpus 분석을 배우며, 웹 기반 텍스트를 분석할 수 있는 능력을 기르는 것을 목표로 합니다.</p> <p>2) 성적평가: 중간: 주어진 주제 중 하나를 선정하여 팀 발표 기말: corpus 분석 보고서 작성</p> <p>3) 추천: 영어교육과, 영어영문학과 학생분들에게 추천드립니다. 저를 제외한 다른 학생들은 모두 영어를 전공으로 하고 있었는데, 한국에서 배운 내용들이 많아 어렵지 않다고 했습니다. 물론 영어 전공자가 아니더라도 추천드립니다. 기초수업이라 따라가는데 어렵지 않았습니다.</p>

2. 외국어 습득 정도

수업 초반에는 영국식 억양에 익숙하지 않아 이해하는 데 어려움이 있었지만, 수업을 들을수록 점차 익숙해졌습니다. 수업 중 발언 기회가 많기에 영어에 대한 자신감도 생겼고, 영어로 발표와 과제를 수행하는 과정에서 격식적인 영어 표현도 많이 배웠습니다.

3. 학습 방법

매 수업 후에는 복습을 필수적으로 진행하며 강의 내용을 정리하였습니다. 특히 이해가 되지 않는 개념이나 과제가 있을 경우, 교수님께 질문하여 궁금한 점을 해결하였습니다.

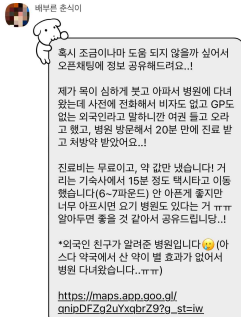
III. 생활

1. 입국시 필요한 물품 및 현지 물가 수준

- 필요한 물품: 전기장판(날씨가 추워서 도착한 날부터 틀었습니다), 멀티어댑터, 핸드폰 스트랩, 비상약, 여행용 백팩, 젓가락(올버햄튼에서는 구하기 어렵습니다)
- 현지 물가: 외식은 한끼당 최소 3만원부터 시작합니다. 음식이 한국처럼 맛있지는 않아서 다들 만들어 먹는 편이었습니다. 식재료는 한국의 60%가격으로 구매할 수 있습니다.

2. 식사 및 편의시설(은행, 교통, 통신 등)

- 은행: 저는 현지은행을 사용하지 않았습니다. 만약 올버햄튼에서 현지 은행계좌가 필요하다면 몬조은행을 추천드립니다. 발급이 제일 쉬워서 교환학생들이 많이 사용하는 편이었습니다.
- 교통: 다른 지역이나 공항으로 갈 때 주로 열차를 이용하므로 railcard 발급을 추천드립니다. railcard 발급시 할인된 가격으로 열차를 이용할 수 있습니다.
- 유심: 첫 달은 Three 30GB을, 남은 3달은 현지에서 LEBARA 30GB을 사용했습니다. 둘 다 이용에 문제는 없었으나 LEBARA가 한달에 5파운드로 이용할 수 있어 이 브랜드를 더 추천드립니다.
- 의료: 감기 등으로 병원을 방문해야 할 경우 아래 병원을 추천드립니다. 같은 기간에 파견된 학생으로부터 추천받은 병원입니다. https://maps.app.goo.gl/qnipDFZg2uYxqbrZ9?g_st=iw



3. 여가 생활 및 체험 활동 내용

저는 수업이 없는 날에는 영국, 유럽여행을 주로 다녔습니다. 유럽의 경우 왕복 10만원대로 다녀올 수 있고 비행시간도 오래 걸리지 않기 때문에 수업참여에 지장없이 여행할 수 있었습니다.

-영국: 런던, 맨체스터, 버밍엄, 에든버러
-헝가리: 부다페스트(2박3일)
-독일: 베를린(2박3일)
-체코: 프라하(2박3일)
-오스트리아: 잘츠부르크, 비엔나(각 1박씩)
-스페인: 바르셀로나(2박3일)
-포르투갈: 포르투(3박4일)
-아이슬란드: 레이카비크(3박4일)
-이탈리아: 로마(3박4일)
-아일랜드: 더블린(1박2일)
-프랑스: 파리(3박4일)

4. 체류기간 소요 경비(최대한 자세하게 표로 작성)

교환학생 프로그램 비용(등록금, 기숙사비)	13,338,464원
조선대 등록금	1,502,000원
출국 전 생활용품 구입비(캐리어, 여분 생활용품 등)	890,000원
한국↔영국 왕복항공비	1,800,000원
현지 생활비	1,500,000원
여행비(영국포함 11개국 여행)	9,945,779원
비자 및 보험료	162,770원
총 비용	29,139,013원

IV. 교환학생 프로그램을 마치는 소감

1. 참가 성과(참가 후 느낀 점 등)

저는 방문학생을 가기 전까지 영어 회화에 대한 자신감이 부족했습니다. 자기소개 정도의 기본적인 회화는 가능했지만, 그 이상의 의사소통에는 어려움을 느꼈습니다. 그러나 방문학생 기간 동안 영어로 수업을 듣고 발표를 하며 점차 자신감을 키울 수 있었습니다. 특히 플랫폼메이트들과의 일상적인 대화와 여행지에서의 스몰토크를 통해 영어 실력도 많이 향상되었습니다. 그 결과 번역기에 의존하지 않고 자연스럽게 대화를 나누는 제 모습을 보며 큰 성취감을 느꼈습니다.

또한 영국과 유럽 국가를 여행하며 이전보다 넓은 시각을 갖게 되었습니다. 처음에는 문화충격도 많이 받았지만 다양한 문화와 생활 방식을 경험하면서 점차 적응할 수 있었습니다. 이를 통해 문화적 다양성을 존중하는 태도도 기를 수 있었습니다.

2. 향후 계획(학업 계획, 진로 계획)

학업 계획의 경우, 영어 실력 향상을 위해 지속적으로 노력할 계획입니다. 토익 및 토플 시험에 응시하여 객관적인 영어 능력을 점검하고, 영어 회화 공부도 꾸준히 병행할 예정입니다.

진로 계획의 경우, 먼저 교생 실습에 성실히 참여하며 예비 교사로서의 기본 역량을 차근차근 쌓아 나가고자 합니다. 이후에는 방문학생 기간 동안 쌓은 경험을 바탕으로, 학생들과 보다 폭넓게 소통할 수 있는 청소년지도사로 성장하고 싶습니다.

3. 향후 참가 예정 학생들을 위한 조언

-국제 학생증(ISIC) 발급:

영국이나 유럽은 학생할인을 많이 해주는 편입니다. 관광지 입장료를 비롯해 의류, 교통 등 다양한 분야에서 학생할인을 받을 수 있으나 공인된 학생증이 필요합니다. 국제 학생증이 이에 해당하고 교내에서 무료로 발급해 주는 기간도 있으므로 출국 전에 발급받는 걸 추천드립니다.

-캠퍼스 확인:

파견학생들은 주로 시티캠퍼스 기숙사에 입주하게 됩니다. 울버햄튼의 경우 총 3개의 캠퍼스(시티, 월솔, 벨포드)가 있는데 각 캠퍼스마다 소속된 단과대가 다르고, 거리가 멀어 이동시간이 꽤 소요됩니다. 따라서 교환학생 신청 전, 본인의 전공이 어느 캠퍼스에서 진행되는지 꼭 확인해보시길 바랍니다.

V. 활동 사진(2장 이상, 설명 필수)


1) 학교 수업 사진



2) 교내 행사: 펍, 쿠키클래스



3) 울버햄튼 학교 주변(울버햄튼 축구 경기장) 및 시내



3) 여행

