



국제화 프로그램 참가 결과보고서(교환/방문학생)



인적사항	이름		학번	
	소속 단과대학		소속 학부(과)	
	연락처		E-Mail	
	파견국가	일본	파견학교명	와세다대학
	파견시기	2025.03 ~ 2025.08	파견 기간	6개월
파견정보	수강과목개요	과목명	과목설명(간략)	
		일본문학개론1	일본의 고전 문학의 내용과 특질을 인식하고, 각 시대의 수용과 시대성을 연관 지어, 일본 문학의 전개를 깊이 이해하는 것을 목표로 한 과목	
		한자 5 F	매회 정해진 수의 한자를 암기하고, 그 한자와 관련된 어휘를 익히는 것이 목표인 과목	
		일본문학사(근대문학)	일본 근대 문학의 시대적 배경을 이해하고 고찰하는 것이 목표인 과목	
		일본문학론	나라 시대와 헤이안 시대에 저술된 저서를 통해, 일본 문학의 형성을 이해하고 일본 문학을 재인식하는 것이 목표인 과목.	
		일본 문법1	일본어 문법의 형태적 측면에 대한 연구 현황의 기본적 사항을 파악하고, 학교문법에 대한 지식과 그것이 품은 문제를 인식하는 것이 목표인 과목	
		보케블러리 빌딩 5-6	개인에 대해, 사회에 대해 논할 때 각각 쓰이는 어휘와 사용 방법을 익히는 것이 목표인 과목	
체험 수기	<p>I. 파견대학 : 와세다 대학</p> <p>1. 파견 대학 소개 와세다 대학은 일본의 명문 사립 대학. 대학 본교는 도쿄도 신주쿠구 니시와세다에 위치해 있다. 본 대학의 약칭은 와세다(□□□) 또는 소다이□□□□이다.</p> <p>2. 파견 전 절차</p> <ol style="list-style-type: none"> 1. 조선대 국제협력팀 교환학생 모집 공고 확인. 2. 본교 교환학생 선발 신청서 및 자기소개서, 학습 계획서 작성 및 제출. 3. 선발 및 합격자 교육 수강 4. 와세다 대학 교환학생 Application <p style="text-align: center;">- Application 과정 중 필요한 서류 -</p>			

1. Application Form
2. Important-Notice-Regarding-the-Selection-of-Exchange-Students
3. Application-for-Certificate-of-EligibilityCOE
4. Documents concerning defraying expenses for COE
5. Copy of Passport (identification page)
6. Official Certificate of Enrollment issued by the home university
7. Official Transcript
8. Language Proficiency Score
9. ID Photographs

5. 서류 준비가 완료된다면, 와세다 대학에서 웹 양식에 업로드 합니다. 그때, 학습계획 과 수업 계획(희망 강의 리스트)도 제출합니다.

6. Speed visa를 이용해 COE(재류 자격인정서)신청. (와세다 대학에서 링크를 보내줌.)

7. 최종 합격 확인 및 기숙사 신청.

8. 대학에서 보낸 준 COE와 입학 허가증으로, 비자 신청 대행사를 통해 비자 신청.

9. 비자 발급.

10. MY WASEADA 가입.

11. 출국.

12. 공항에서 재류카드 발급.

3. 수강신청 방법 및 기숙사

1. 수강신청

- 수강 신청 일정.

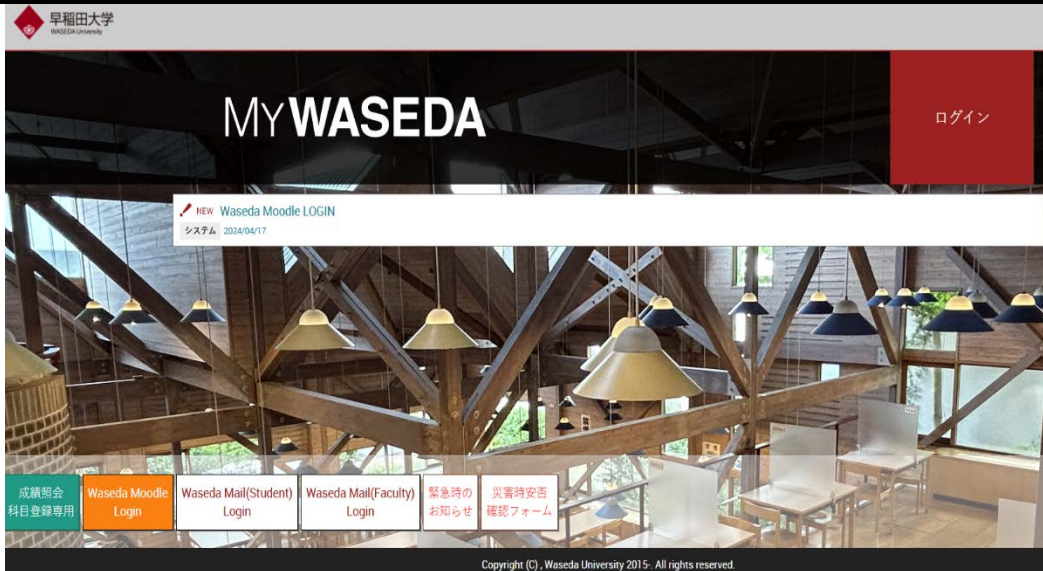
와세다 대학의 수강신청은 3차로 나뉘져 진행된다. 25년도 봄/여름 학기는 아래와 같은 일정으로 진행되었다.

1차 - 4월 1일 ~ 3일

2차 - 4월 7일 ~ 8일

3차 - 4월 18일 ~ 19일

- 수강 신청 방법.



MYWASEDA

成績照会・科目登録専用メニュー

◀成績照会・科目登録専用メニュー▶

- ▶ [科目登録](#)
- ▶ [成績照会](#)
- ▶ [Wasedaメール](#)

※学部等によって締め切り日時が異なります。科目登録関連情報にてご確認ください。

■ ガイド

科目登録日程（締切日時）や利用方法を確認したい
 その他、Web科目登録について質問したい

[科目登録関連情報](#)

[お問い合わせフォーム](#)

■ 利用時間

- ・ 成績照会：7:00AM～翌5:00AM
- ・ 科目登録：7:00AM～翌2:00AM
- ・ Wasedaメール：24時間利用可能

■ 科目登録について【注意！】

- ・ 科目登録の受付方法および受付期間は、学部・大学院により異なります。
- ・ [Web科目登録関連情報](#)、および所属学部・大学院より配布される資料、Webサイト等で必ずご確認ください。

수강 신청 사이트

수강 신청 시기에 맞추어 'my waseda' 사이트에 들어가 [성적조회 / 과목등록 전용 메뉴]에서 본인이 미리 계획해둔 과목을 등록하는 형식이다.

한국과는 달리 일본의 수강 신청은 보편적으로 추천제로 진행된다.

그렇기에 1차 수강 신청에서는 기존에 본인이 수강하고자 하는 단위 수보다 조금 더 수강 신청하는 것을 추천한다.

과목을 선택하는 대에 있어는, 수강 과목의 개요와, 목표, 진행 방식을 사전에 와세다 대학의 syllabus를 확인하고 선택하면 된다. 유학이라는 재류 자격을 유지하기 위해선 한 주당 60시간 이상을 학습해야 하며, 와세다 대학은 강의 당 100분으로 진행되기 때문에 최소 6과목 이상 신청해야 한다.

또한 수강 신청에 있어, 몇 가지 제한이 있다. 와세다 대학 교환학생 프로그램은 학부 코스와 CJL 코스로 나누어지며 각 코스마다 차이와 제한이 있다.

(필자는 학부 코스로 참가했기에 학부 코스에 초점을 두고 서술함.)

학부 코스는 주로 학부 수업을 수강한다. 또 와세다 국제교육센터에서 유학생을

대상으로 하는 일본어 강의를 수강할 수 있다.
그러나 최대 8단위까지라는 제한이 있다.
또한 신청 가능한 강의에도 제한이 있다. 그렇기에 자세한 내용은 1차 수강 신청 전,
메일을 통해 받는 수강 신청 자료의 확인이 필수다.

2. 기숙사 신청

기숙사 신청은 봄/여름 학기 경우, 교환학생 합격 발표와 같이 동일한 시기(2월 말) 메일을 통해 신청 링크를 받을 수 있다. 선발은 추첨제로 진행되었다. 선발되지 못한 경우, 숙소를 찾을 필요가 있다. 와세다 대학과 제휴한 몇몇의 부동산, 기업형 게스트 하우스 업체를 통해 숙소를 구할 수 있다.

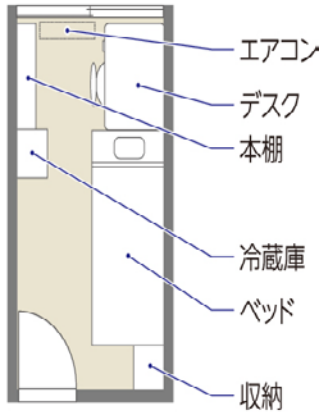
필자는 선발되지 못해, 와세다 대학과 제휴하고 있는 DK HOUSE 도쿄·네리마를 선택해 계약을 했다. 와세다 대학 측에서는 학생의 숙소 확보에 관해서는 일체 도움을 주지 않기 때문에, 기숙사생 선발에서 떨어진 경우, 숙소를 찾을 필요가 있다. 제휴 부동산을 통해 원룸 계약도 가능하니, 상황과 성향에 따라 선택할 수 있다.




DK HOUSE 도쿄·네리마 사이트. ¹ 및 외관 사진.

¹ https://www.e-guesthouse.com/tokyo_nerima/

DK HOUSE 도쿄·네리마에 대해 간략히 설명하자면, 방 크기는 7.8㎡이며, 샤워실, 세탁실, 세면대, 키친, 거실, 화장실 등등은 공용시설로 설비되어 있다. 세탁실에 설치되어 있는 세탁기와 건조기는 유료이며 공용시설에 대한 청소는 평일 오전, 외부 업체에 의해 진행된다.



방 구조도.



실제 방 사진.

보증금 2만엔, 레이킨(礼金)²은 없으며, 열쇠 교체 비용은 본인 선택이다. 월세는 55000엔, 공공요금은 (전기세, 가스비, 수도세 등등) 12000엔으로 총 월 당 67000엔 정도를 납부하게 된다.

지불 방법은 월마다 혹은 일괄 지불 방식이 있으며, 필자는 일괄 지불로 총 369,000엔을 지불하였다.

대학과의 거리는 후지미다이역에서 니시와세다역까지 전차로 24분 정도의 거리이다. 그러나 니시와세다역에서 캠퍼스까지 도보로 15분 가량 걸리기에 실질적으로 40분가량의 거리이다. 숙소는 역과 가까운 곳에 위치해 있기에, 마트, 편의점, 드러그 스토어, 음식점 등등은 10분 거리에 위치해 있다. 숙소에서는 숙박객을 위한 이벤트를 열고는 하는데, 참여 여부는 개인에게 맡겨진다.

타 학교 교환학생들과 같이 생활하게 되며, 공지와 상담은 기본적으로 영어를 사용한다.

. 파견대학 교환 프로그램 담당자, 담당부서 이름 및 연락처

- 담당자 : Chie YAMABE
- 담당부서 : Waseda Global Gate
Center for International Education (CIE)
WASEDA UNIVERSITY
- 연락처 : +81-3-3203-9079

II. 학업

1. 수강과목 설명 및 추천 강의



토야마 캠퍼스 36-382 강의실

공통 사항

수업은 회당 100분, 총 14회로 구성되어 있으며, 14회 째 강의에 이해도 테스트(기말고사)를 본다. 수업에 따라 매 강의마다 출석 시트를 제출하며, 출석 시트에는 강의의 감상, 의문, 정리 등을 코멘트로 남긴다.

- 일본문학개론1

설명 : 일본의 고전 문학(겐지모노가타리)의 내용과 작품의 특질을 인식하고, 각 시대에 어떤 식으로 작품이 수용되었는지 시대성과 연관 지어 파악한다. 또 일본 문학의 전개를 깊이 이해하고 현대에 고전 문학을 읽는 의미에 대해 고찰하는 과목. 고전 문학이 중심이 되는 만큼, 고어(□□)와 작품에 인용된 한시(□□)□와카(□□)에 대한 기본적인 이해도가 필요함. 14회에 이해도 테스트가 있었으며, 논술형식으로 진행됨.

- 한자 5 F

설명 : 와세다 대학에서 선정한 한자를 암기하고, 그 한자와 관련된 어휘와 사용법을 익히는 것이 목표인 과목. 매주 단문 작문과 활동시트 과제가 있었음. 강의는 Zoom 수업으로 진행되었으며 중간고사와 기말고사. 총 2회 시험을 봄.

- 일본문학사5 (근대문학)

설명 : 메이지/다이쇼 시대의 문학에서 일본의 근대성에 대해 이해하고 고찰하는 과목. 매 회, 각기 다른 주제와 주제와 관련된 작가를 중심으로 작품의 시대적 배경과 연구사를 학습하며, 매회 짧은 토의를 진행 했음.

- 일본문학론

설명 : 나라 시대와 헤이안 시대에 저술된 저서를 통해, 일본 문학의 형성을 이해하

² 입대인에 대한 사례 비용, 퇴거 시 반환되지 않는다.

고 일본 문학이란 무엇인지 고찰하는 과목이다. 일본 고대 문학에 관한 기본 사항을 배움과 동시에, 일본 문학, 일본 문화에 대한 깊은 이해와 한문 와문□□□□으로 적힌 여러 저서를 다루어 한문과 와문의 문헌을 다루는 기본적 지식과 스킬을 익히는 것을 목표로 한 과목이다. 14회에 이해도 테스트가 있었으며, 논술형식으로 진행됨

● 일본 문법 1

설명 : 일본어 문법의 형태적 측면에 대한 연구 현황의 기본적 사항을 파악하고, 학교문법에 대한 지식과 그것이 품은 문제를 인식하는 것이 목표인 과목으로, 無フル OD 형태로 수업이 진행됨. 3회, 8회, 13회 18회. 총 4회에 걸친 제출 과제가 있었다.

● 보케블러리 빌딩 5-6

설명 : 개인에 대해, 사회에 대해 논할 때 각각 쓰이는 어휘와 사용 방법을 익히는 것이 목표인 과목. 수업은, 학생들이 사전에 준비한 발표문을 발표하고, 강사가 그것을 피드백 하는 형식으로 진행됨. 중급 수업이기에 문법 내용은 잘 다루지 않음. 14회에 이해도 테스트가 있음. Zoom 수업으로 진행됨.

2. 외국어 습득 정도

필기와 독해력이 교환학생 프로그램 참가 전에 비해 상승했다. 또한, 말하기 속도가 빠르며, 복잡한 문장을 듣고 이해하는 등 청해 실력이 많이 개선되었고, 강의 중에 토의와 학교 외부의 생활을 통해 회화에서 좀 더 자연스러운 회화를 할 수 있게 되었다. 한자 수업, 일본어 문법 수업을 통해 이전 보다 좀더 깊이 있게 일본어를 이해하게 되었다.

3. 학습 방법

[강의]

강의를 녹취하고, 다시 듣는 등 복습을 함. 전문 용어, 고어를 접할 경우, 그것을 따로 정리하고 암기했다. 필요 시, 도서관에 방문해 관련 서적을 읽었다.

[개인]

개인 시간에는 일본어 단어를 암기하고, 일본어로 작성된 서적을 읽거나, 콘텐츠를 보는 등 했음. 일본어로 대화를 하고 난 후, 복기를 했다.

Ⅲ. 생활

1. 입국 시 필요한 물품 및 현지 물가 수준

[입국 시 필요 물품]

CEO, 입학 허가증, 자격외활동허가신청서(아르바이트를 희망할 경우), 숙소 계약서,

지불 확인서 등의 서류, 과제나, 영상 강의, 수업 자료 확인 등을 위해 문서작업이 가능한 노트북, 트래블 체크 카드, 한국 은행의 인터넷 뱅킹을 사용하기 위한 공인인증서가 담긴 USB. 그 외, 물품은 개인의 상황에 맞춰 준비하는 것을 추천한다.

[현지 물가 수준]

식료품(쌀 제외), 생필품에 관해서는 한국과 큰 차이를 보이지 않는다. 그러나 주거비나 외식비, 교통비, 광열비 등, 식료품과 생필품을 제외한 전반적인 물가는 한국보다는 높은 수준이었다.

2. 식사 및 편의시설(의료, 은행, 교통, 통신 등)

[식사]

숙소에 있는 경우, 식비 절약 및 현지 물가 확인 등을 위해, 되도록 직접 요리를 해, 식사를 했다. 그러나, 상황에 따라서 학교 혹은 숙소 근처의 요리점에서 외식을 하거나, 편의점을 이용하는 등 했다.

[은행]

유초 은행을 사용.

● 계좌 개설 과정.

1. 유초 은행 사이트를 통해 계좌 개설 상담 예약. (시기에 따라 2주정도 기다려야 함.)
2. 예약일에 방문. (여권, 주소등록이 완료된 재류카드, 학생증, 도장 지참)
3. 유초 은행에 배치되어 있는 태블릿을 통해 신청서 작성.
4. 담당자가 검토 후, 개설 신청 완료.
5. 신청일로부터 대략 2주 후, 우편을 통해 캐쉬 카드 수령.

*계좌 개설에 대한 자세한 방법은 교환학생 파견 시기에 맞춰, 와세다 대학 측에서 메일, 계좌개설 설명회 등을 통해 설명하기에 필요시 참고.

발급하는 과정은 그리 까다롭지 않다. 그러나 지점에 따라, 인터넷 상에 나와 있는 절차와 다를 수 있다. 또한 계좌 개설 후 수령하는 카드는 캐쉬 카드로 오로지 현금을 입출금 기능만 사용할 수 있으며, 계좌 간 송금 서비스는 일본에서의 재류 기간이 6개월 이상이 될 경우에만 사용할 수 있다. 그렇기 때문에, 카드 사용을 희망한다면, 파견 전 트래블 체크 카드를 발급받을 것을 추천한다.

[교통]

주요 교통 수단으로 전철을 이용했다.

1교시, 2교시 강의 시간이 러시 아워에 겹치기 때문에, 통학 중 곤혹을 치루기도 했다. 또한, 전철 역에는 스크린 도어 설치가 특정 역에만 되어 있다는 것과, 한달에

한 번 꼴로 인사사고가 발생해, 전철이 지연되거나 이용하지 못하는 경우 있었다.

교통 수단을 이용해 통학할 경우, 통학 정기권을 구매할 수 있다.

기간은 1개월, 3개월, 6개월 등 다양한 기간의 정기권을 선택할 수 있으며, 지정한 구간 내 교통비를 일정 금액 할인 받을 수 있기 때문에 교통비 절감에 큰 도움이 된다. 통학 정기권을 구매하기 위해서는 학생증과 통학증명서(역에 따라서 학생증만으로도 발급받을 수 있음)가 필요하며, 각 역에 있는 안내 데스크에 방문해 구매할 수 있다. + 학생증을 아직 발급받지 못해 통학 정기권을 구매하지 못하는 경우, 특정 역에 설치된 자동 발권기에서 Suica (교통카드)를 발급받아 사용할 수 있다.

[통신]

사용 통신사 : 라인모

사용 요금제 : 라인모 베스트 플랜

가격 : 데이터 사용량이 0 GB ~ 3GB 월 990엔, 3GB ~10GB까지 월 2060엔.

라인모는 유학생들이 많이 애용하는 일본의 알뜰폰 회사인 만큼, 요금이 저렴하고 비대면 신청 등 개통 방법이 간단하다.

[개통 시 필요한 준비물.]

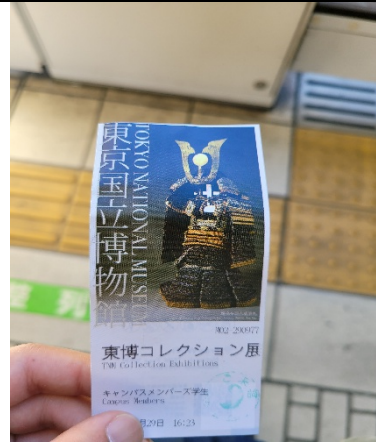
1. 여권.
2. 주소 등록이 완료된 재류카드.
3. 해외 결제가 가능한 카드(저는 조선대 학생증 카드(VISA)를 등록함.)

필요한 준비물의 준비가 완료되면, 라인모 사이트를 통해 비대면으로 본인이 원하는 플랜을 선택해, 개통할 수 있다. 유심은 신청일 기준, 이틀 정도 뒤에 수령할 수 있다.

3. 여가 생활 및 체험 활동 내용.



우에노 공원



도쿄 국립박물관

여가 생활로는 일본 근대 문학관, 도쿄 국립박물관, 와세다 대학 캠퍼스에 위치한 무라카미 하루키 도서관 등등 파견 전, 미리 정해 놓은 장소를 방문하며 보냈다. 혹은 거주지인 네리마구의 인근을 산책하거나, 신주쿠 이케부쿠로, 교외 지역 등에 가기도 했다. 또, 여러 식당을 돌며, 여러 일본 음식을 체험했습니다.

4. 체류기간 소요 경비(최대한 자세하게 표로 작성)

항목	세부 사항	비용(KRW)	합계
인천 ~ 나리타	출국	297,700	297,700
나리타 ~ 인천	귀국	227,605	227,605
숙박 비용	25.03.25. ~ 25.08.04	3,684,000	3,684,000
식비	식비, 외식비 전부 포함.	매달 약 500,000	2,000,000
통신비	라인모 베스트플랜 (990엔)	매달 9229	40,000
통학 정기권	후지미다이역 ~ 니시와세다이역 (3개월권)	160,706	160,706
국민 건강 보험	1,920엔	17,939	53,817
개인 경비	여행, 취미 활동, 서적 구매, 필요 용품 구매	매달 약 300,000	총 1,200,000
		총 합계	7,660,744

IV. 교환학생 프로그램을 마치는 소감

1. 참가 성과

기존에 불안하게 여기던 청해와 회화능력을 교환 학생 프로그램을 통해 향상시킬 수 있었다. 또한, 일본 사회에서 생활하며 일본이라는 국가의 사회와 문화에 대해 참가 전 보다 깊이 이해하고 고찰할 수 있었다. 다양한 국가 출신의 유학생들이 거주하는 게스트 하우스에서 그들과 생활하며 국제 사회에서의 자신을 인식하고, 성찰할 수 있었다.

2. 향후 계획(학업 계획, 진로 계획)

대학원 진학을 위해, 일본어와 일본 문학을 좀 더 심층적으로 공부할 계획이다. 또 다양한 국적의 사람들과 생활을 하며 영어와 그 외 다른 국가의 언어에도 관심이 생겼기에, 일본어 이외의 언어도 학습할 생각이다.

3. 향후 참가 예정 학생들을 위한 조언

저는 교환학생 생활을 하면서 정말 많은 실패를 했고, 좌절도 했습니다. 실수하지 않기 위해 인터넷을 뒤지며 찾았던 정보들이 실제와는 많이 달라 곤욕을 치르고, 정말 생각치도 못한 상황에서 언어와 문화의 장벽을 느끼기도 했습니다. 기대했던 만큼 실망하는 일도 많았습니다. 그러나, 그런 순간들을 자신이 할 수 있는 것부터 자신의 페이스에 맞춰 차근차근 넘어가다 보니, 힘들었던 경험의 수만큼, 즐겁고, 뿌듯한 경험도 많아졌습니다.

처음에는 전혀 들리지 않았던 강의가 점차 뚜렷하게 들리기 시작하고, 말이 통하지 않아 망설이던 순간이 점점 줄어들었습니다.

교환학생을 준비하는 분들에게 조심스럽게 말씀드리고 싶은 건, 교환학생이라는 이 시간이 반드시 멋지고 완벽할 필요는 없다는 점입니다. 계획대로 되지 않아도 괜찮고, 때로는 길을 잃은 것처럼 아무것도 하지 못한 날이 있어도 괜찮습니다. 중요한 건 낯선 환경 속에서 실패를 하더라도 자신만의 리듬을 포기하지 않는 것이라 생각합니다. 포기하지 않는다면, 분명 그 안에는 당신만의 소중한 의미가 깃들게 될 것입니다.

V. 활동 사진



네리마 구립 미술관 전시회.



일본 근대 문학관.



무라카미 히루키 도서관

**** 귀국 후1주일 이내에 국제협력팀에 제출 바랍니다.**